

Działalność GRUPY MERCOR

Dostarczamy bezpieczeństwo od ponad **32 lat**

Jeden z liderów europejskiego rynku w branży systemów biernych zabezpieczeń ppoż. i **wiodący gracz w Polsce.**

Obecność w ponad **50** krajach na świecie

Spółki zależne na **8** europejskich rynkach

Sprzedaż na **4** kontynentach



7 zakładów produkcyjnych


POLSKA
Cieplewo k/Gdańska
Miroslaw k/Płocka
Opole

HISZPANIA
Madryt
UKRAINA
Lwów

ROSJA
Tuła k/Moskwy
WĘGRY
Göd




Produkty GRUPY MERCOR



Oddymianie grawitacyjne

Działalność prowadzona jest we wszystkich spółkach Grupy, przede wszystkim w ramach „MERCOR” S.A., Mercor Czech Republic, Mercor Proof i Tecresa. Produkcja odbywa się w Cieplewie, Gdańsku oraz Tuła k. Moskwy (Rosja).



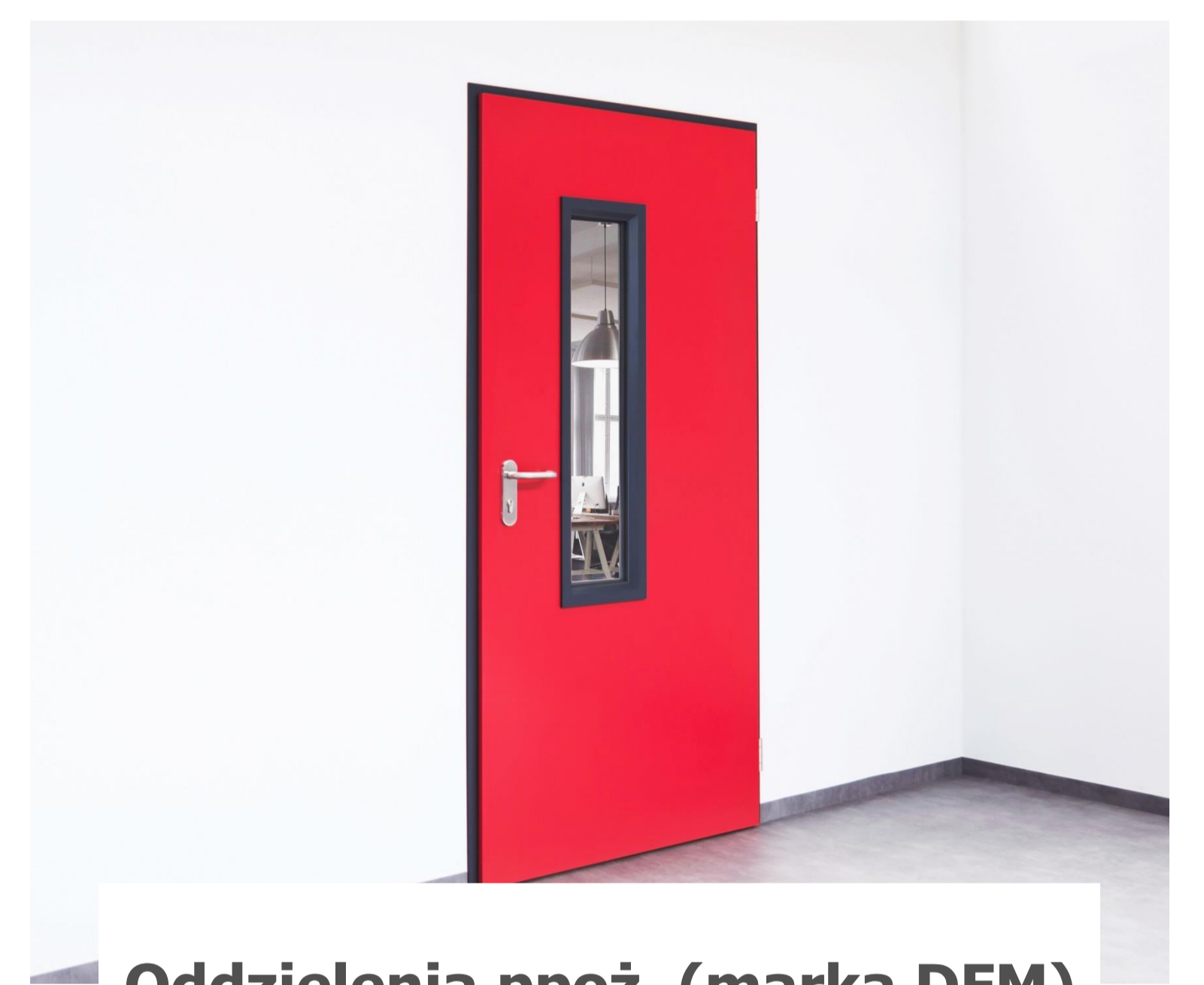
Wentylacja pożarowa

Działalność prowadzona jest przede wszystkim w ramach „MERCOR” S.A., Mercor Czech Republic, Mercor Slovakia.



Ognioochronne zabezpieczenia konstrukcji

Działalność w zakresie pionu prowadzona jest przede wszystkim w ramach „MERCOR” S.A. i Tecresa, Mercor Dunamenti Tűzvédelem.



Oddzielenia ppoż. (marka DFM)

Działalność rozpoczęta w 2017 r. po upływie okresu zakazu konkurencji (w wyniku sprzedaży tej części biznesu w 2013 r.). Grupa wróciła na rynek oddzielen ppoż., w nowym modelu biznesowym, pod marką DFM. Działalność prowadzona jest przez DFM Doors – spółkę odpowiedzialną za produkcję oraz badania i rozwój.

Strategia GRUPY MERCOR

Zarząd Grupy wyznaczył w ramach strategii 11 perspektyw, z poziomu których opisane zostały założenia i cele na lata 2020-2023. Wśród nich jest m.in. perspektywa akcjonariuszy, modelu biznesowego, rynku, produktów, długu, akwizycji, zrównoważonego rozwoju. Cele postawione w każdym z obszarów będą realizowane przede wszystkim w oparciu o rozwój organiczny, intensyfikację sprzedaży eksportowej, nowe produkty, tworzenie nowych spółek.

W obszarze finansowym Zarząd MERCOR SA stawia sobie za cel utrzymanie ROE na poziomie 13% w skali roku oraz bezpiecznego poziomu zadłużenia nie przekraczającego trzykrotności zysku operacyjnego powiększonego o amortyzację

Podstawowym celem niniejszej strategii jest zapewnienie trwałego wzrostu wartości spółki dla akcjonariuszy.

Wybrane realizacje GRUPY MERCOR

RYNKI ZAGRANICZNE

Grupa zabezpieczała liczne obiekty na rynkach eksportowych, m.in. w Europie: porty lotnicze m.in. w Moskwie, w Kijowie, we Lwowie, w Pradze, w Madrycie i Barcelonie, nowy terminal na lotnisku Charles de Gaulle Airport w Paryżu, nowoczesna stacja kolejowa Afragola (Włochy), Europejski Bank Inwestycyjny oraz Europejski Trybunał Obrachunkowy w Luksemburgu, elektrownia węglowa RWE w Holandii; Stadion Olimpijski w Londynie, Stadion VTB Arena w Moskwie (Rosja). Sieci sklepów: Hypernova, Kaufland, Tesco, IKEA; koncerny m.in.: Peugeot, Opel, Michelin, Volkswagen, Volvo i Renault, Suzuki. Fabryki m.in.: Kronostar, Pilkington, Whirlpool, Flex, Sanitas, Coca-Cola, Pepsi-Cola, Ferrero Rocher, Weyerhaeuser, Ikea, Samsung. Tunele: tunel szybkiego pociągu AVE w Maladze i Alicante, tunele M-30 w Madrycie, tunel w Bilbao (Hiszpania), w Sevine (Francja), tunel Smestad w Oslo (Norwegia). W Azji Grupa zabezpieczała m.in. tunele Al. Salam, Baynoona St. Tunnel oraz tunel Al Ras Al Akhadar (ZEA), tunel w Doha (Katar); największą inwestycję drogową w Singapurze Marina Coastal Expressway.

POLSKA

Metro Warszawskie, Giełda Papierów Wartościowych w Warszawie, Hotele Hilton w Warszawie, Gdańsku, Łodzi, Narodowy Bank Polski w Warszawie, Biblioteka Narodowa, porty lotnicze w Warszawie, Krakowie, Katowicach, Wrocławiu, Gdańsku, Poznaniu, Łodzi; Rafinerie, m.in.: Lotos, Nafty Gorlice, PKN Orlen Płock, Kopalnia LMG, platforma Lotos Petrobaltic, elektrownia Kozienice. Polin Muzeum Historii Żydów Polskich w Warszawie, Apartamenty Złota 44 w Warszawie, Amber Expo Gdańsk, Centrum Nauki Kopernik w Warszawie, parki logistyczne m.in. Panattoni, centrum dystrybucyjne Lidl (Wyszków), Jeronimo Martins, Decathlon i wiele innych.

Relacje inwestorskie:

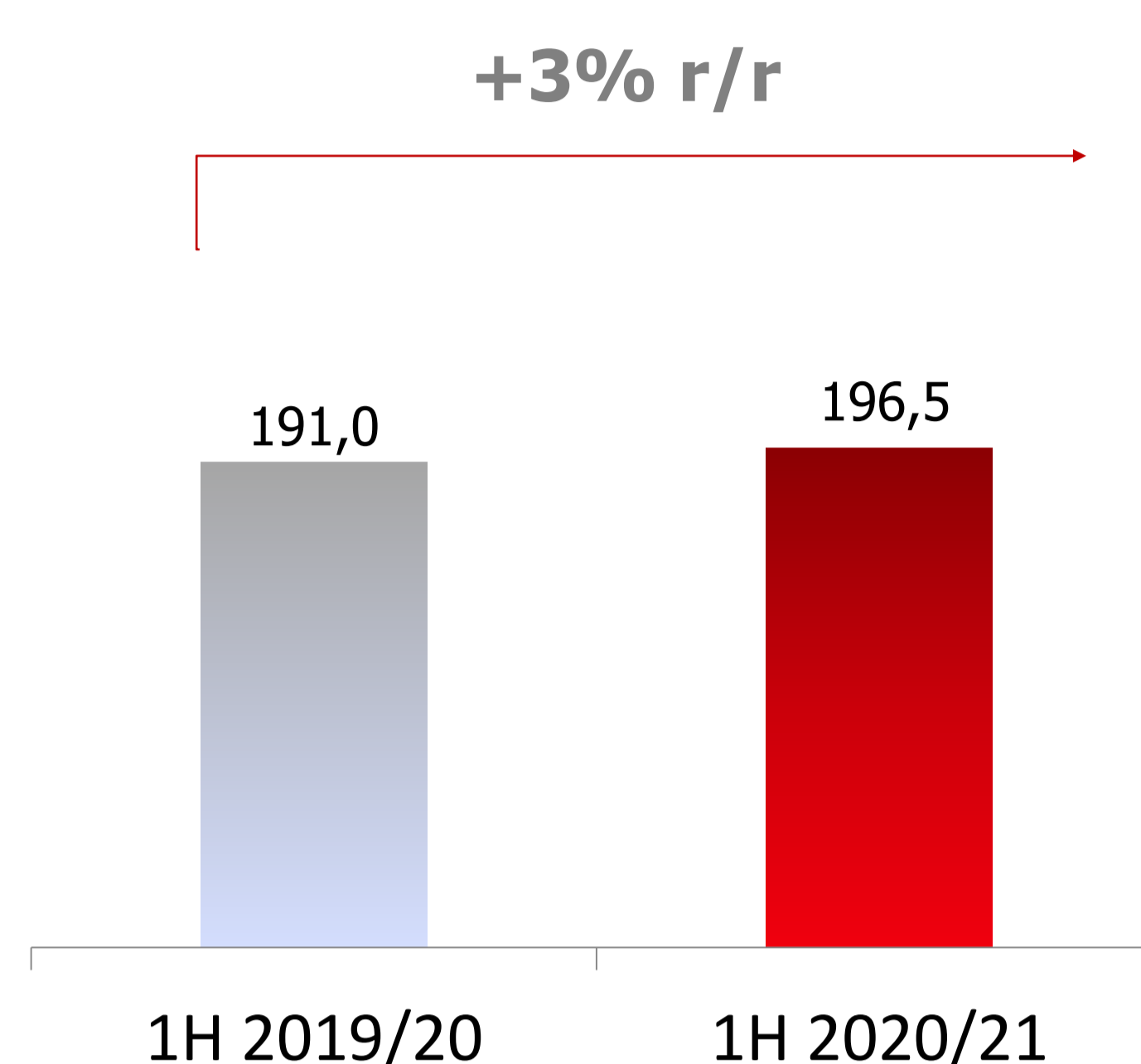
M+G Sp. z o. o. Sp. K.
Beata Cioczek
beata.cioczek@mplug.com.pl
T: +48 22 416 01 02 K: +48 508 385 432

„MERCOR” S.A.
Aleksandra Gierjatowicz
a.gierjatowicz@mercor.com.pl
T: +48 58 341 42 45 w.140 K: +48 609 462 186

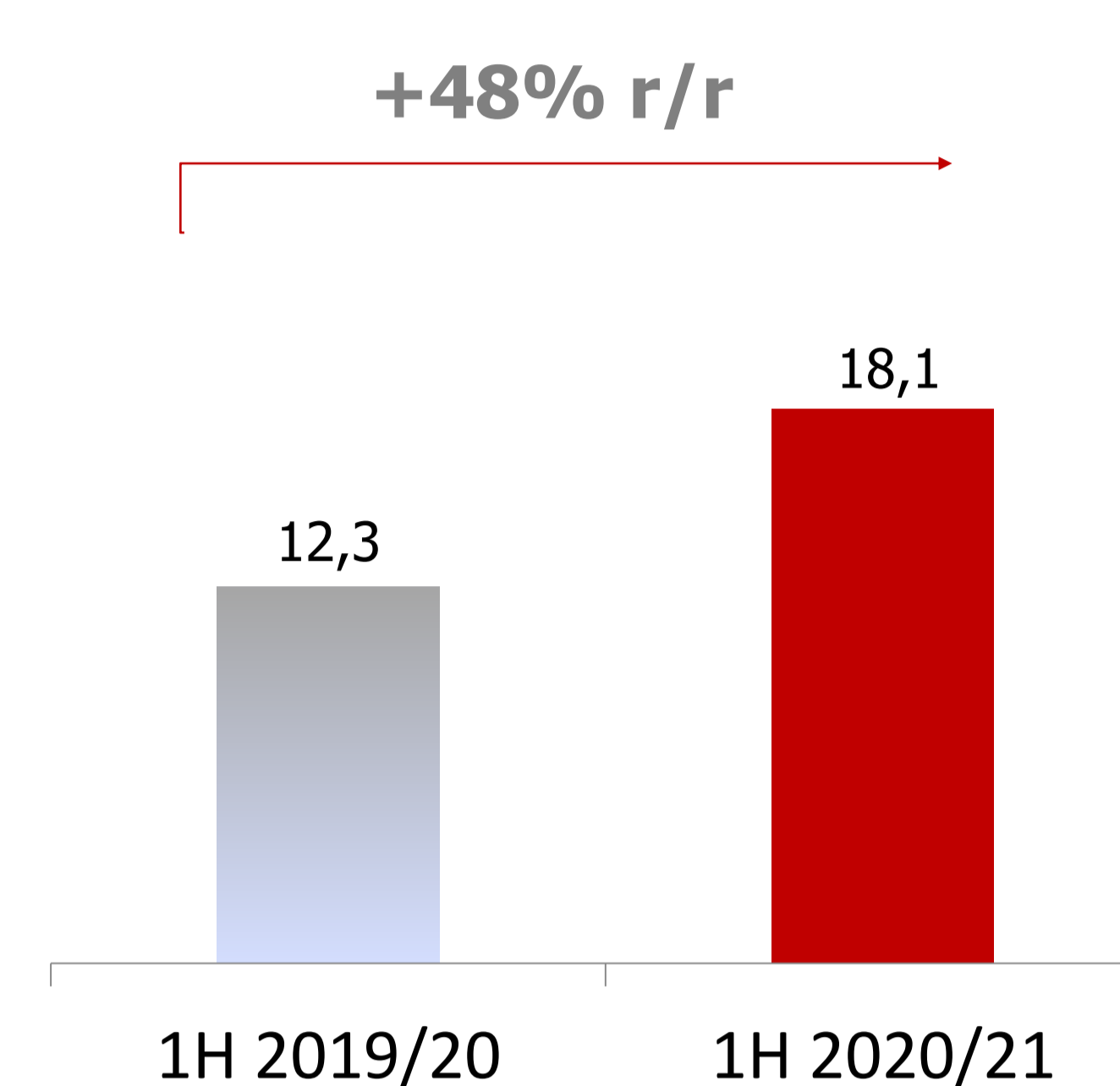
Wybrane dane finansowe* GRUPY MERCOR

w tys. PLN	1H 2020/2021	1H 2019/2020
Przychody netto ze sprzedaży	196 462	190 999
Zysk brutto ze sprzedaży	56 669	51 453
EBITDA	30 247	23 747
EBIT	23 569	17 303
Zysk (strata) netto	18 123	12 283
Amortyzacja	6 678	6 444
Aktywa	338 465	321 289
Kapitał własny	156 676	145 850
Liczba akcji (szt.)	15 630 570	15 658 535
Zysk na akcję	1,16	0,78
Wartość księgowa na akcję	9,67	9,01

Przychody ze sprzedaży 1H 2020/21
(1.04.2020 - 30.09.2020)
(dane w mln PLN)



Zysk netto 1H 2020/21
(1.04.2020 - 30.09.2020)
(dane w mln PLN)



w tys. PLN	2019/2020	2018/2019	2017/2018	2016/2017	2015/2016
Przychody netto ze sprzedaży	396 066	370 919	318 467	269 498	231 725
Zysk brutto ze sprzedaży	106 856	94 370	76 562	68 594	63 693
EBITDA	49 640	35 138	27 410	18 286	18 022
EBIT	35 331	24 951	18 315	11 051	12 100
Zysk (strata) netto	24 797	15 261	11 729	3 702	6 854
Amortyzacja	14 309	10 187	9 095	7 235	5 922
Aktywa	354 449	345 750	316 274	285 603	254 616
Kapitał własny	172 208	149 027	131 078	115 572	123 436
Liczba akcji (szt.)	15 658 535	15 658 535	15 658 535	15 658 535	15 658 535
Zysk na akcję	1,58	0,97	0,75	0,24	0,42
Wartość księgowa na akcję	10,99	9,51	8,37	7,38	7,88
Zadeklarowana lub wypłacona dywidenda na jedną akcję	0,25	-	-	-	0,51

*Rok obrotowy Grupy trwa od 1 kwietnia do 31 marca. Dane dla działalności kontynuowanej (po sprzedaży części biznesu w 2013 roku).

Struktura akcjonariatu GRUPY MERCOR

Akcjonariusz (stan na 30.09.2020)	Liczba akcji	Kapitał	Liczba głosów
Periban Limited	4 102 994	26,20%	26,20%
Investors TFI SA (Elbrus FIZ)	3 925 502	25,07%	25,07%
OFE PZU Złota Jesień	1 452 947	9,28%	9,28%
OFE Nationale-Nederlanden	1 354 000	8,65%	8,65%
N50 Cyprus Limited	1 000 853	6,39%	6,39%
OFE Allianz Polska SA	791 018	5,05%	5,05%
Pozostali	3 003 256	19,36%	19,36%
Łącznie	15 630 570	100,00%	100,00%

Dane z dnia 12.01.2021:

Akcje notowane na Giełdzie Papierów Wartościowych w Warszawie od 19 lipca 2007 r.

Liczba akcji: 15 630 570 szt.

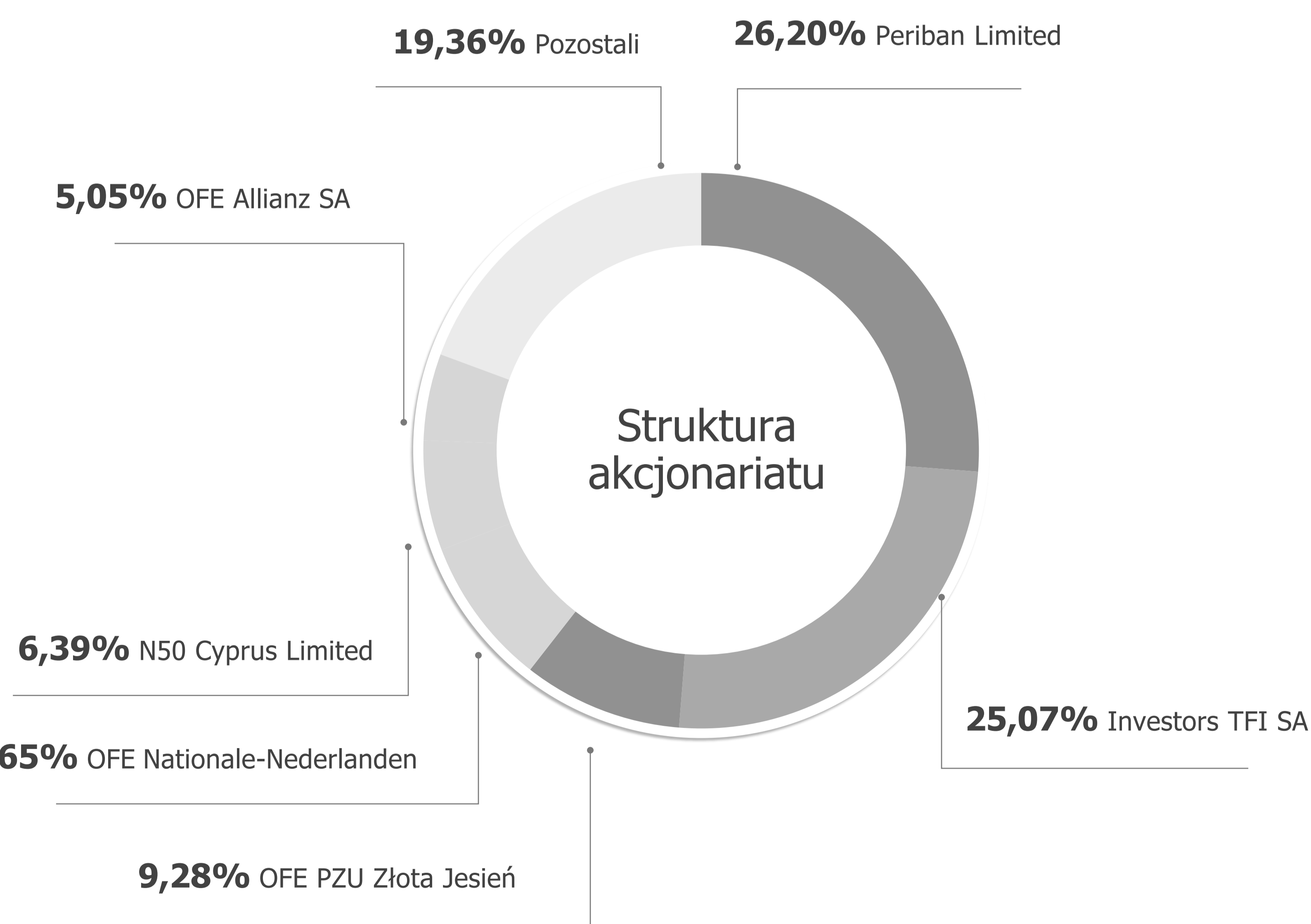
Kapitalizacja: 234,5 mln zł (12 stycznia 2021)

Index: InvestorMS, WIG-Poland, WIG, WIG-BUDOW

Ticker: MCR

Zastrzeżenie

Niniejsze opracowanie zostało sporządzone wyłącznie w celach informacyjnych. Nie stanowi reklamy ani oferowania papierów wartościowych w publicznym obrocie. Zostały w nim wykorzystane źródła informacji, które Mercor SA uznaje za wiarygodne i dokładne, jednak nie ma gwarancji, że są one wyczerpujące i w pełni odzwierciedlają stan faktyczny. Opracowanie może zawierać stwierdzenia dotyczące przyszłości, które stanowią ryzyko inwestycyjne lub źródło niepewności i mogą istotnie różnić się od faktycznych rezultatów. Mercor SA nie ponosi odpowiedzialności za efekty decyzji, które zostały podjęte na podstawie niniejszego opracowania. Odpowiedzialność spoczywa wyłącznie na korzystającym z opracowania.



Relacje inwestorskie:

M+G Sp. z o. o. Sp. k.
Beata Cioczek
beata.cioczek@mplug.com.pl
T: +48 22 416 01 02 K: +48 508 385 432

„MERCOR” S.A.
Aleksandra Gierjatowicz
a.gierjatowicz@merc.com.pl
T: +48 58 341 42 45 w.140 K: +48 609 462 186

www.mercor.com.pl